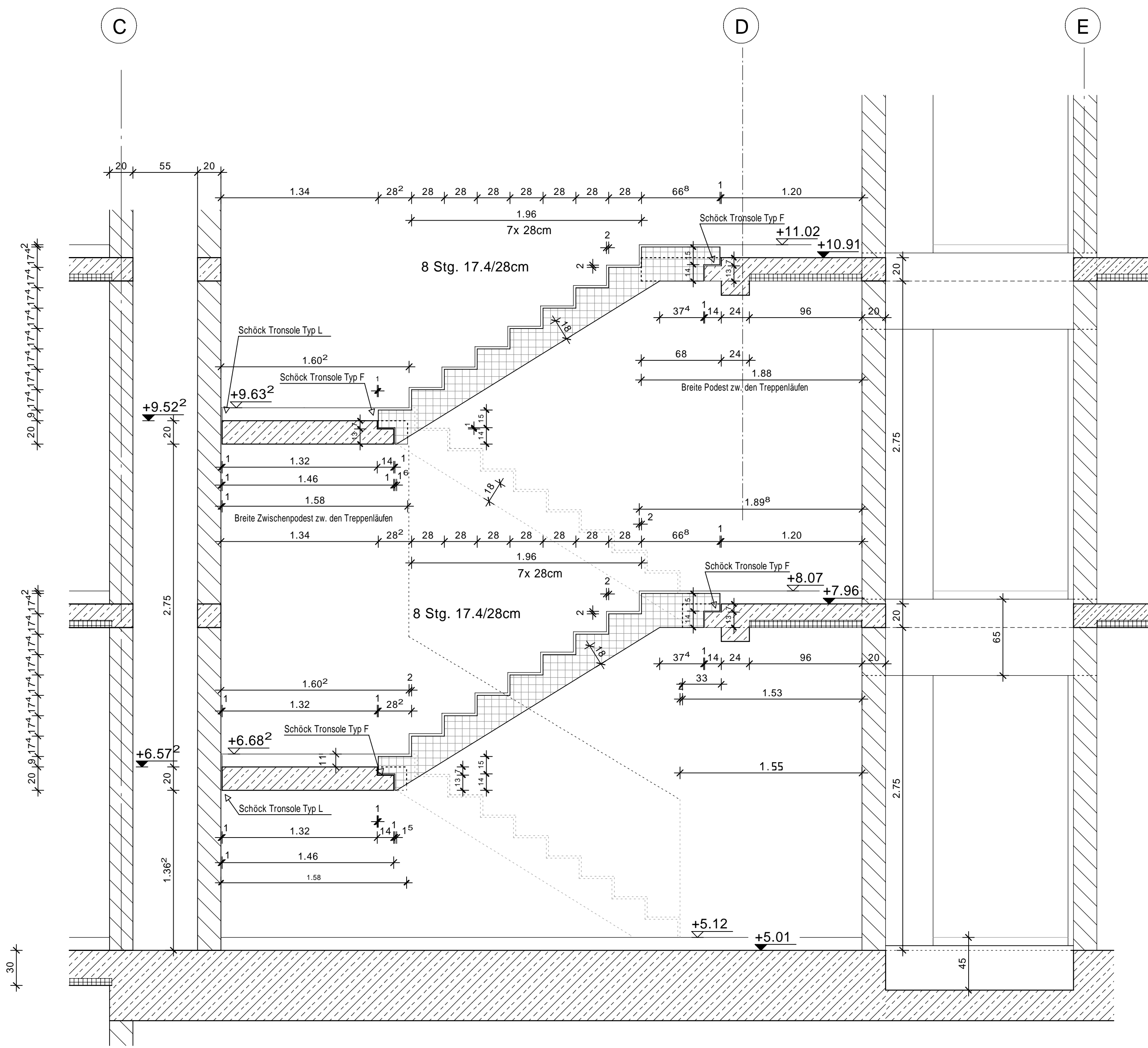
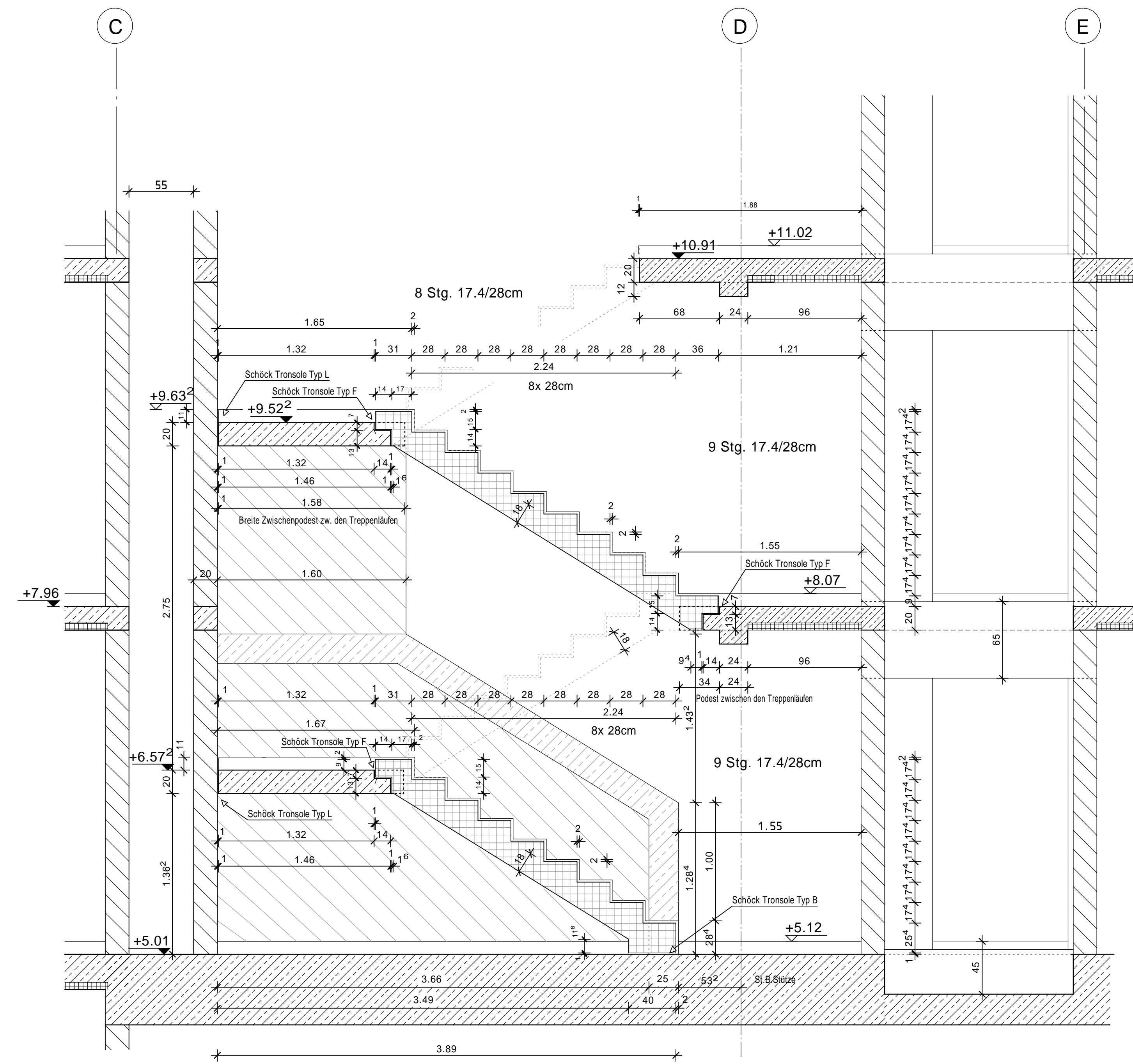


Schnitt A-A M.1:25



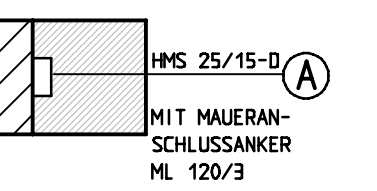
Schnitt B-B M.1:25



Überzüge dürfen nicht
überlastet werden!
Plan ist erst nach Freigabe des
Architekten gültig!
Berechnete nach Regeln des Architekten

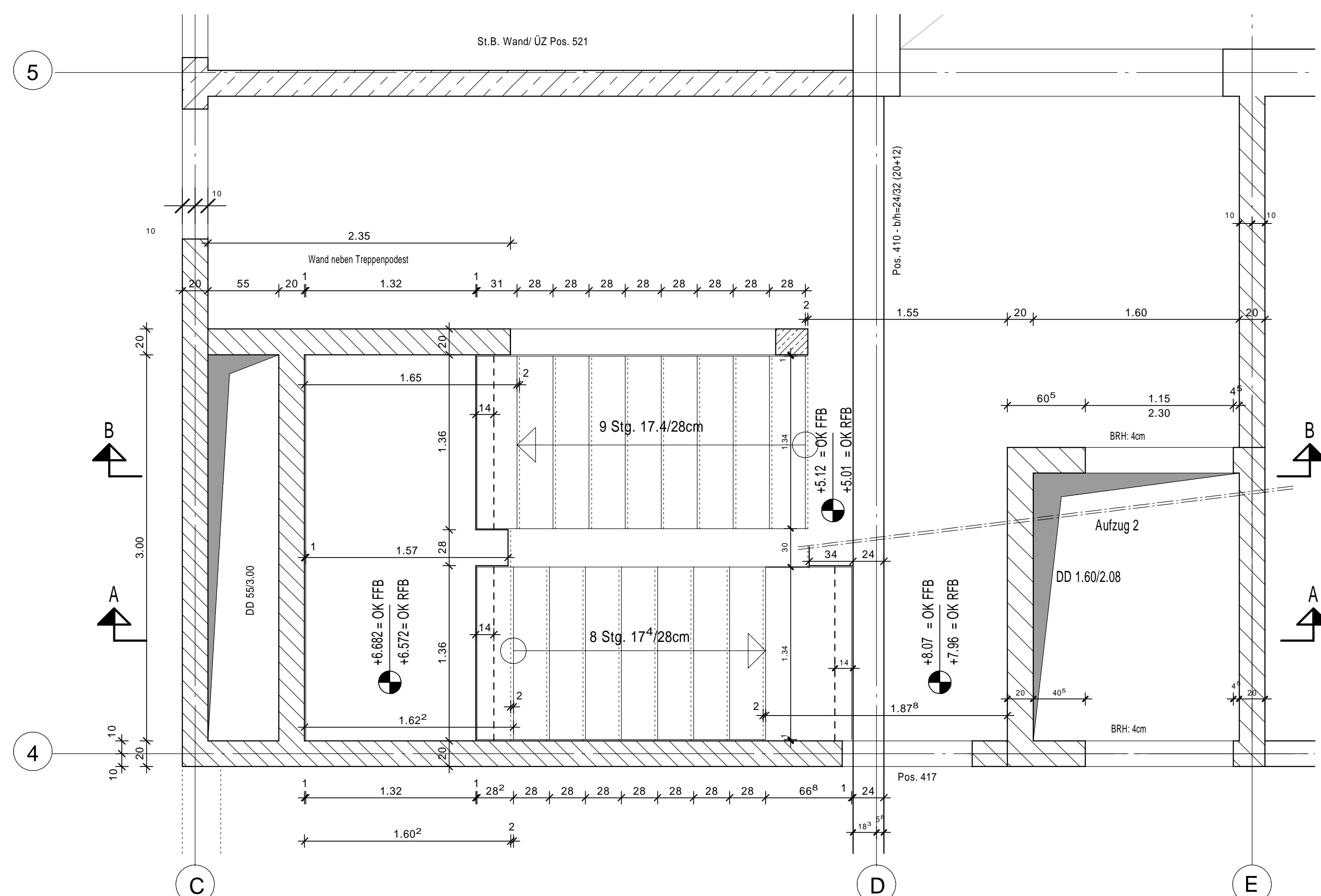
Regeldetail

Anschluss Mauerwerk
an Stahlbetondecke



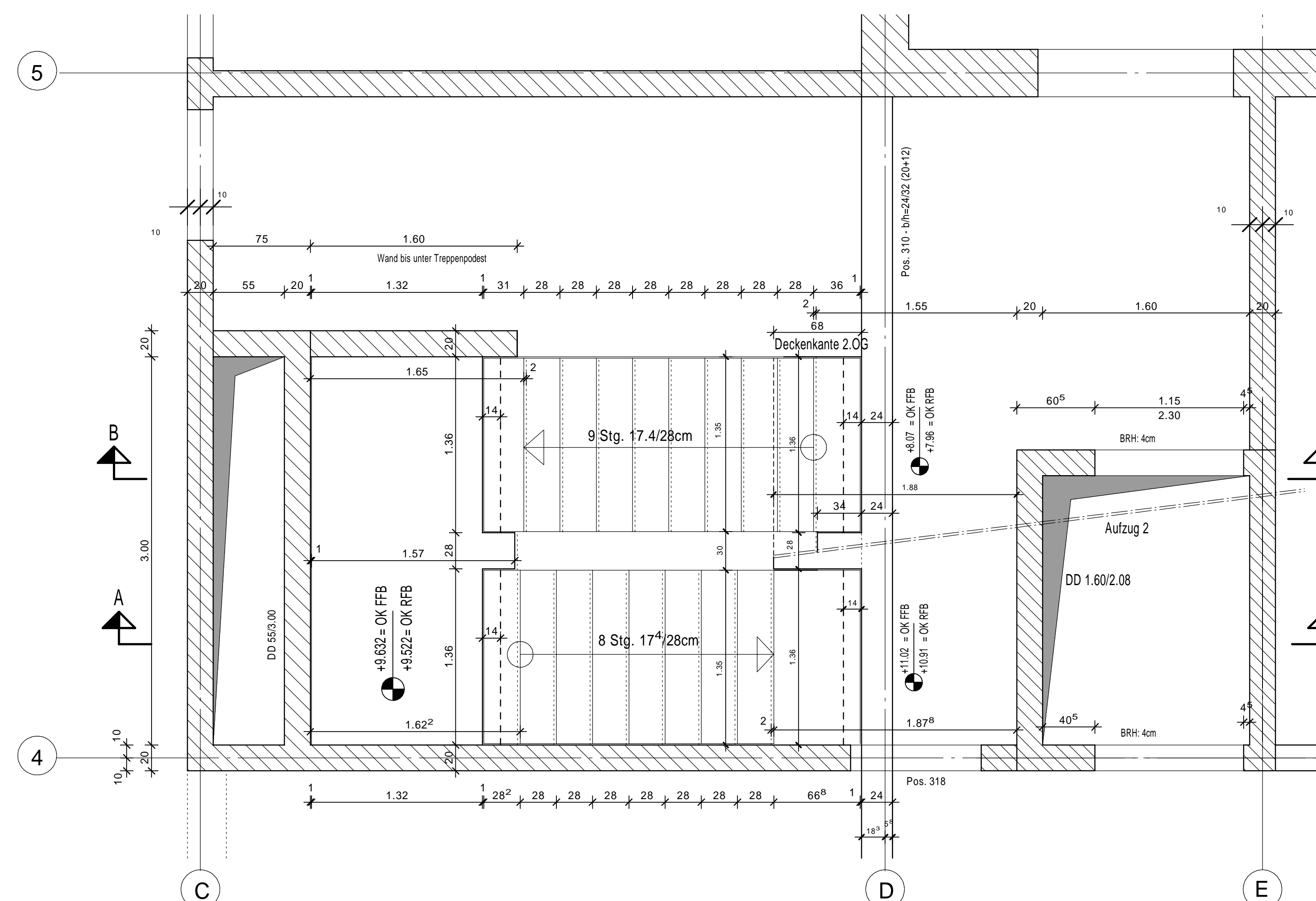
Grundriss St.B.Treppe 1.OG - 2.OG M.1:25

17 Stg. 17.4/28cm; Treppenläufe h=18cm; Podest h = 20cm



Grundriss St.B.Treppe 2.OG - 3.OG M.1:25

17 Stg. 17.4/28cm; Treppenläufe h=18cm; Podest h = 20cm



HIERZU SIEHE AUCH PLÄNE, DETAILS UND LV. DES ARCHITECTEN !!!

Expositionsklassen, Betongüten und Belandungen:				
Bauteil:	Orientierung:	Expositionsklasse:	Betongüte:	Belandung: c _v
St.B.Podest	rundum:	XC1, WO	C 25/30	30
St.B.Treppe	rundum:	XC1, WO	C 25/30	30
St.B.Unterzüge	rundum:	XC1, WO	C 25/30	30
Decke	rundum:	XC1, WO	C 25/30	30

LEGENDE

- Stahlbeton
- Mauerwerk außen - 36° SF02: 0.55
- Mauerwerk innen - 20 KS 12: 2.0
- Fertigteile
- Türhöhen = Rohbaumaße

± 0.00 ≈ 225,25 m üNN

DATUM	NAMME	ÄNDERUNG	INDEX
16.07.21	Graff	vom Architekten freigegeben	B
13.07.21	Graff	Änderung der Treppe nach Architektur	A

VORABZUG

Bauvorhaben:
Neubau Lebensmitteldiscounter im EG +
Wohnräume für die Lebenshilfe
66869 Kusel, Bahnhofstrasse 38-44

Bauherr:
Dr. Budau GmbH & Co. KG
vertreten durch Dr.-Ing. Paul Uwe Budau
Mackenroder Weg 5-9
55743 Idar-Oberstein

Schalplan
St.B.Treppe in Achse C-E/ 4-5

WEBER Ingenieure
Richard-Wagner-Str. 42
66424 Homburg
+49(0)16841-959-40-0
info@weber-ingenieure.de
www.weber-ingenieure.de

STAHLLISTE	MASSTAB	GRÖSSE	DATUM	NAMME	PLAN-NR.:
	1:25	A0	11.06.2021	Graff	19389 - S 12B
			11.06.2021	Weber	